

Datos Generales

GESCONSULT S.G.I.I.C.,S.A.

Gestores: Alfonso De Gregorio
David Ardura

Depositario: Santander Investment, S.A.

Fecha de Constitución: 10 de Octubre de 1988

Nº Registro CNMV: 9

ISIN: ES0158213035

Ticker Bloomberg: FGACCIO SM

Divisa: Euro

Patrimonio: 23.506.494

Inversión Mínima: Una acción

Comisión Gestión: 1,5 %

Comisión Depósito: 0,20%

Coste Suscripción: Ninguno

Coste Reembolso: Ninguno

• **Política de Inversión:** Se define como un **Mixto Renta Variable** e invierte entre un 30% y un 75% en Renta Variable, principalmente nacional.

• El objetivo principal es **preservar el patrimonio**, optimizando la rentabilidad sin asumir excesivos riesgos.

• **León Valores SICAV** ha obtenido una rentabilidad superior al Índice General de la Bolsa de Madrid con menor riesgo (menor volatilidad). Buscamos un crecimiento sostenido huyendo de los fuertes vaivenes de las bolsas (ver gráfico al dorso)

• **Gestión Flexible:** En estos momentos el porcentaje de inversión en Renta Variable es de un 55% y ante situaciones de bonanza económica llegamos a alcanzar hasta el 75%. De esta forma **hemos logrado igualar al índice de Bolsa en términos absolutos desde su constitución** (Ver gráfico al dorso).

Rentabilidad acumulada	Año actual	6 meses	3 años	5 años
León Valores, SICAV	-5,40%	-1,88%	-24,59%	1,31%
Sector Mixto RV Euro	-7,16%	-0,70%	-11,79%	13,54%

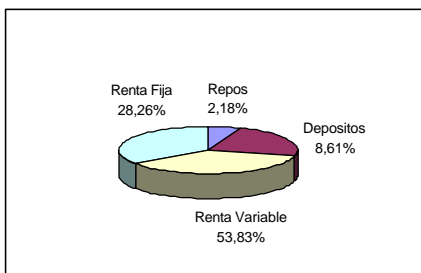
Rentabilidad Anual	2008	2007	2006	2005	2004
León Valores, SICAV (1)	-29,49%	3,68%	20,89%	7,59%	10,23%
León Valores, SICAV (2)				14,72%	
Sector Mixto RV Euro	-19,31%	6,73%	12,98%	11,15%	7,89%

Datos de Rentabilidad y Riesgo : 30 / 04 / 10

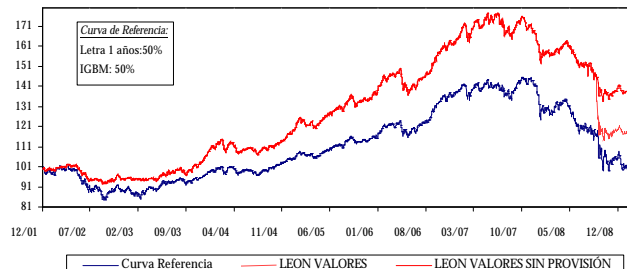
- (1) Rentabilidad calculada teniendo en cuenta la provisión realizada como consecuencia del acta levantada por la Inspección de Hacienda.
(2) Rentabilidad calculada sin tener en cuenta la provisión por la Inspección de Hacienda.

Volatilidad (Riesgo) 5 años	%
León Valores, SICAV	9,36%
Sector Mixto RV Euro	9,53%

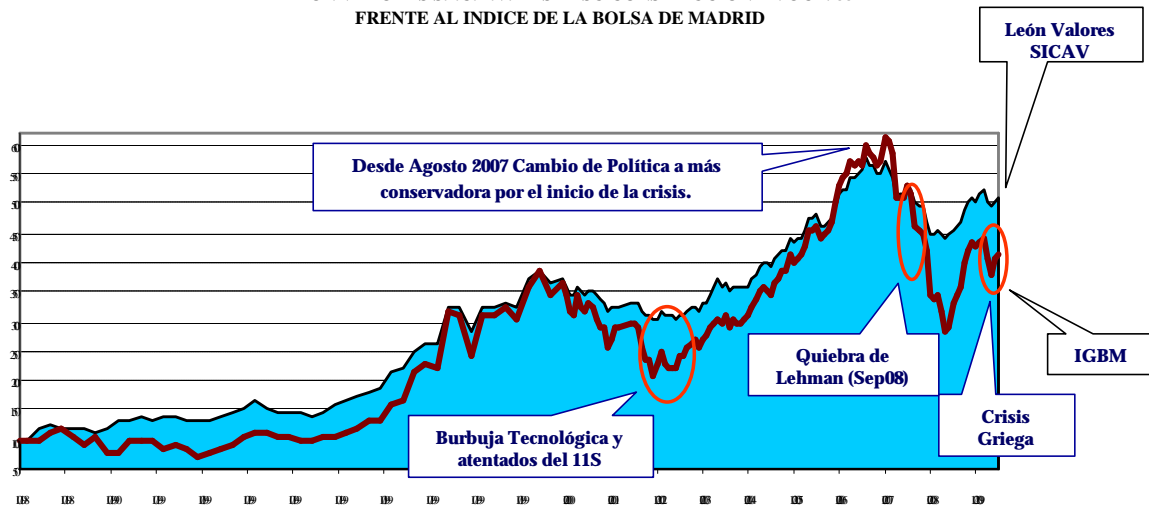
Composición Cartera 30/04/2010



Evolución bursátil desde 31/12/01 hasta la actualidad



**LEON VALORES S.I.C.A.V. DESDE SU CONSTITUCION EN OCT. 88
 FRENTE AL INDICE DE LA BOLSA DE MADRID**



Datos de rentabilidad a 09-04-10

Rentabilidad Anualizada (10 años) 4,3%
Rentabilidad Acumulada (10 años) 34,54%

Rentabilidad 2010:	-2,09%
Rentabilidad 2009:	15,24%
Rentabilidad 2008:	-29,49%
Rentabilidad 2007:	3,68%
Rentabilidad 2006:	20,17%
Rentabilidad 2005:	7,59%
Rentabilidad 2004:	10,23%
Rentabilidad 2003:	12,67%
Rentabilidad 2002:	-5,44%
Rentabilidad 2001:	-4,83%
Rentabilidad 2000:	-8,60%

A fecha 31 de Diciembre de 2005. La rentabilidad está calculada teniendo en cuenta la provisión realizada. SIN TENER EN CUENTA DICHA LA PROVISIÓN LA RENTABILIDAD SERÍA DEL 14,72%